





2.1.	Лестница (наружная)	<p>Открытые лестницы: ширина марша не менее-1.35; ширину проступей принимать от-0.35м до 0.40м; высота подступенка-0.12м до 0.15м; поперечный уклон не более 2%. Поручни с двух сторон на высоте-0.9м, завершающие части поручня-0.3м. поверхностей ступеней должна иметь антискользящее покрытие и быть шероховатой. Перед открытой лестницей за 0.8-0.9м следует предусматривать предупредительные тактильные полосы шириной 0.3-0.5м. краевые ступени лестничных</p>	СП59-13330-2012 п.4.1.12	да	-		<p>Лестница деревянная: ширина лестничного марша-2,59 м; проступей-0,36 м; высота подступенька – 0,15 м</p> <p>Поручни – 0,9 м завершающая часть поручня-0,035 м</p> <p>Ступени из дерева</p> <p>Предупредительные тактильные полосы отсутствуют</p>	<p>Соответствует нормативу</p> <p>Не соответствует нормативу</p> <p>Не соответствует нормативу</p>	<p>О, С</p> <p>С</p>
------	---------------------	---	--------------------------	----	---	---	--	--	----------------------


2.1		<p>маршей должны быть выделены цветом или фактурой. Наружные лестницы и пандусы должны быть оборудованы поручнями. Длина марша пандуса не должна превышать 9,0 м, а уклон не круче 1:20</p>	<p>П.4.1.12 П.4.1.14</p>				<p>Длина марша 4,05 м., уклон 1:15</p>	<p>Соответствует нормативу</p>	<p>К, О</p>
2.2	<p>Пандус (наружный)</p>			<p>нет</p>			<p>Пандус отсутствует</p>		<p>К, О</p>
2.3	<p>Входная площадка (перед дверью)</p>	<p>Размеры площадки: 1.2м (при открывании двери от себя) не менее 1.5м (при открывании к себе) -ширина не менее 1.5м. поверхность площадки: твердая (не скользкая при намокании)</p>	<p>СН и П 35-01-2001 п.3.19</p>	<p>есть</p>			<p>Размер входной площадки 2,59 х 3,0м Навес над площадкой есть</p> <p>Поверхность покрытия дерево окрашенное</p>	<p>Соответствует нормативу</p> <p>Соответствует нормативу</p>	<p>О, С</p>

2.4	Дверь (входная)	Дверной проем: ширина-0.9; ширина в свету- 1.2м. Порог и перепад высот в дверном проеме- 0.014м.	СП и Н 35-01- 2001 п.3.23 СП59-13330- 2012 П.5.16			Ширина проема в свету-1.70м ; ширина рабочей створки—1.0 м, высота двери-2.10м Высота порога-0.1м	Соответствует нормативу Не соответствует	К, О, С К, О, С
2.5	Тамбур	Глубина тамбуров при прямом движении и одностороннем открывании дверей должна быть не менее 2.3м при ширине не менее 1.50м	СП59-13330- 2012 п.5.1.7	нет			Отсутствует	К, О, С

Работа по адаптации объектов

№ п/п	Наименование функционально-планировочного элемента	Содержание	Виды работ
2.	Вход (входы) в здание.	установка предупреждающих тактильно-контрастных указателей перед входом в здание, системы информации, планом здания. Обустройство зоны и доведения до нормативных требований согласно СП59-13330-2012	Текущий ремонт, индивидуальное решение с ТСП
ОБЩИЕ требования к зоне		Привести в соответствие с нормативами	


II. Заключение по зоне:

Наименование структурно-функциональной зоны	Состояние доступности (к пункту 2 Акта обследования ОСИ)	Приложение		Рекомендации по адаптации (вид работы)
		№ на плане	фото	
Вход (входы) в здание	<p>ДП-И (Г,У) – доступна частично избирательно инвалидам с нарушением слуха, с нарушением умственного развития,</p> <p>ВНД (С,К,О) – временно не доступна инвалидам с нарушением зрения для инвалидов на креслах-колясках, с нарушением опорно-двигательного аппарата.</p>			<p>Организационные мероприятия, текущий ремонт, индивидуальное решение с ТСР</p>


Приложение 3
к Акту обследования объекта социальной инфраструктуры
к паспорту доступности объекта социальной инфраструктуры
от "29" июня 2021г.

I. Результаты обследования:
3. Путь (пути) движения внутри здания

Наименование (вид) объекта **ОГБУ СО «СРЦН Заларинского района», административно-учебное здание**
Адрес объекта **666321 Иркутская область, р.п. Залари, ул. Дзержинского 54А**

№ п/п	Наименование функционально-планировочного элемента	Норматив	Ссылка на норматив	Наличие элемента			Фактическое состояние	Выявленные нарушения и замечания	
				есть/нет	№ на плане	фото		Содержание	Значимо для инвалида (категория)
3.	Путь (пути) движения внутри здания								
3.1.	Коридор (вестибюль, зона ожидания, галерея, балкон)	В коридорах ширина пути движения должна быть не менее: при движении кресла-коляски в одном направлении-1.5м; при встречном-1.8м; высота коридора-2.1м. Минимальное пространство для: поворота на 90°-1.2x1.2м, разворота	СП59-13330-2012 п.5.2.1 На 180° 1.4м	да	-		Ширина пути движения- 3м Высота -3.35м Пространство для поворота и разворота 3 x 3м	Соответствует нормативу Соответствует нормативу	К, О К
3.2	Пандус (внутри здания)			нет					
3.3	Лифт пассажирский(или подъемник)			нет					

3.4	Дверь (двери) на пути движения	<p>Дверной проем: ширина не менее-0.9м (при глубине откоса открытого проема -1.0 м но не менее-1.2м: крепление двери: на петлях одностороннего действия с фиксаторами в положениях «открыто» и «закрыто»; обеспечивающие задержку автоматического закрывания продолжительностью не менее 5сек высота порога не должна превышать 0.014м. полотно двери: следует предусматривать смотровые панели, заполненные прозрачным и ударопрочным материалом, нижняя часть которых должна располагаться в пределах от 0.5 до 1.2м.</p> <p>Информирующие обозначения помещений: рядом с дверью со стороны ручки, на высоте от 1.4 до 1.75м; дублирование рельефными знаками</p>	СП59-13330-2012. П.5.2.4	да		<p>Двери однотипные из помещений кабинет приема, туалет Ширина проема-0.90м Высота порога 0.014м</p> <p>Крепление дверей на петлях одностороннего действия. Двери в помещение кабинета приема одностворчатые размеры: ширина проема-1 м, высота-2.0м, ширина рабочей створки-0.9м, высота порога-0.014м. Доводчики отсутствуют</p>	Не соответствует нормативу	К, О, С
			П.5.1.6			Информирующих обозначений нет		К, О, Г, С, У
			П.5.1.4					
			П.5.1.4					
			СП и Н35-01-2001п.3.61					


3.5	Пути эвакуации (в т.ч. зоны безопасности)	<p>Двери на путях эвакуации должны иметь окраску, контрастную со стеной.</p> <p>Ширина (в свету) участков эвакуационных путей, используемых МГН должна быть не менее, дверей из помещения-0.9м.; проемов и дверей в остальных случаях; проходов внутри помещений-1.2м; коридоров, пандусов для эвакуации-1.8м</p> <p>Верхнюю и нижнюю ступени в каждом марше эвакуационных лестниц следует окрашивать в контрастный цвет или применять тактильные предупредительные указатели, контрастные по цвету по отношению к прилегающим поверхностям пола, шириной 0.3м</p> <p>Кромки ступеней или</p>	СП59-13330-2012 п.5.2.4	есть			<p>Маркировка отсутствует</p> <p>Двери из помещения кабинета приема одностворчатые, ширина 1 м</p> <p>Ширина проема-0,9 м</p> <p>Эвакуационных выхода два. Двери одностворчатые ширина проема-1 м (ширина створки-0.9); дверной проем- 1м, высота порога -0.1м; параметры второго эвакуационного выхода. Пути движения по коридору, и лестничному маршу на второй этаж; ширина-1м; высота-2.0м.</p> <p>Отсутствует</p>	Соответствует нормативу	К, О, Г, С, у
			П.5.2.25						
			П.5.2.31						О, С


		<p>Поручни лестниц на путях эвакуации должны быть окрашены краской, светящейся в темноте, или на них наклеены световые ленты.</p> <p>Зона безопасности должна быть отделена от других помещений и примыкающих коридоров противопожарными преградами, имеющие пределы огнестойкости: стены, перегородки, двери и окна –первого типа.</p> <p>Не допускается предусматривать пути эвакуации для слепых и других инвалидов по открытым наружным металлическим лестницам.</p>	П.5.2.29			Отсутствует			
						Зона безопасности отсутствует			К, О,С
						Лестница наружная полностью металлическая	Не соответствует нормативам		О, Г, С,У

Работа по адаптации объектов

№ п/п	Наименование функционально-планировочного элемента	Содержание	Виды работ
3.	Путь (пути) движения внутри здания.	Обеспечить размещение визуальной, акустической и тактильной информацией в т.ч. с учетом потребностей инвалидов с нарушением зрения на путях движения внутри здания, обустройство эвакуационного выхода по нормативным требованиям, установка горизонтальных поручней на путях движения.	Текущий ремонт, индивидуальное решение с ТСП
ОБЩИЕ требования к зоне			

II. Заключение по зоне:

Наименование структурно-функциональной зоны	Состояние доступности (к пункту 3 Акта обследования ОСИ)	Приложение		Рекомендации по адаптации (вид работы)
		№ на плане	фото	
Путь (пути) движения внутри здания	<p>ДП-И(Г,У) доступна полностью избирательно - инвалидам с нарушением умственного развития, с нарушением слуха,</p> <p>ВНД (С,К,О) – временно не доступна инвалидам с нарушением зрения для инвалидов на креслах-колясках, с нарушением опорно-двигательного аппарата.</p>			<p>Организационные мероприятия, текущий ремонт, индивидуальное решение с ТСР</p>


4.1.	Кабинетная форма обслуживания	<p>Расстояние от любого места пребывания инвалида помещении до эвакуационного выхода в коридор, фойе, наружу не должно превышать 40м. Ширина проходов должна быть увеличена на ширину свободного проезда кресла-коляски(0.9м). Для ориентирования лиц с полной потерей зрения и слабовидящих рекомендуется: вдоль стен зала и на входах в помещения устанавливать горизонтальные поручни на высоте от пола в пределах от 0.9 до1.2 м.</p>	СП59-13330-2012 п.7.5.9	есть	-		<p>Расстояние до эвакуационного выхода -10 м. Из помещения кабинета приема, один выход двери одностворчатые однотипные размеры: ширина проема-1 м, высота -2.0м, ширина рабочей створки-0.9 м, высота порога-0,014м</p> <p>Поручни отсутствуют</p>	<p>Соответствует нормативам</p> <p>Не соответствует требованиям</p>	<p>К, О, Г,С, У</p> <p>О,С</p>
4.2	Зальная форма обслуживания			нет					
4.3	Прилавочная форма обслуживания			нет					


4.4	Форма обслуживания с перемещением по маршруту			нет					
4.5	Кабина индивидуального обслуживания			нет					

Работа по адаптации объектов

№ п/п	Наименование функционально-планировочного элемента	Содержание	Виды работ
4.	Зоны целевого назначения здания.(целевого посещения объекта)	Размещение визуальной, акустической и тактильной информации обустройство помещения по нормативным требованиям.СП, СанН и П	Текущий ремонт, индивидуальное решение с ТСР
ОБЩИЕ требования к зоне		Привести в соответствие с нормативами	

II. Заключение по зоне:

Наименование структурно-функциональной зоны	Состояние доступности (к пункту 4 Акта обследования ОСИ)	Приложение		Рекомендации по адаптации (вид работы)
		№ на плане	фото	
Зона целевого назначения здания (целевого посещения объекта)	ДП-И (Г,У) – доступна частично избирательно инвалидам с нарушением слуха, с нарушением умственного развития, ВНД (С,К,О) – временно не доступна инвалидам с нарушением зрения			Организационные мероприятия, текущий ремонт, индивидуальное решение с ТСР

5.1.	Туалетная комната	<p>Универсальная кабина должна иметь размеры в плане не менее, м; ширина-2.2, глубина-2.25, ширина двери-0.9. В кабине рядом с унитазом следует предусматривать пространство не менее 075м для размещения кресла-коляски, а также крючки для одежды, костылей и других принадлежностей. В кабине должно быть свободное пространство диаметром 1.4м для разворота кресла-коляски. Двери должны открываться наружу. Следует предусматривать возможность установки откидных опорных поручней, штанг, поворотных или откидных сидений. Раковина устанавливается</p>	СП59-13330-2012. П5.3.3	есть	-		<p>Размеры в плане: Ширина-2,65 м Глубина-4,8 м Ширина двери-1.0 м х 1.95м Место для кресла-коляски-1.0м Для разворота кресла-коляски-1.50мх 2 м</p> <p>Поручни, штанги около унитаза, раковины и вдоль стены отсутствуют</p>	<p>Соответствует нормативу</p> <p>Не соответствует нормативу</p>	<p>К</p> <p>К</p> <p>К.О.С.</p>
------	-------------------	---	-------------------------	------	---	--	--	--	---------------------------------

		<p>На высоте не более 0.8м от уровня пола и на расстоянии от боковой стены не менее 0.2м. Нижний край зеркала, электро-розетки, электрического прибора для сушки рук, предназначенных для пользования инвалидами, следует располагать на высоте не более 0.8м от уровня пола. для МГН следует применять унитазы с высотой от уровня пола до верха сиденья не ниже 0.45 и не выше 0.60м.</p> <p>У дверей санитарно-бытовых помещений или доступных кабин (уборная, душевая, ванная) следует предусматривать специальные знаки (в том числе рельефные) на</p>	П.8.13				Отсутствует	Не соответствует нормативу	К, Г, О, С, У
							Высота-0,45 м	Соответствует нормативу	К, Г, О, С, У
							Отсутствуют	Не соответствует нормативу	К, Г, О, С, У

	<p>Высоте 1.35м. Доступные кабины должны быть оборудованы системой тревожной сигнализации, обеспечивающей связь с помещением постоянного дежурного персонала (поста охраны, администрации объекта). Над входом в доступные кабины рекомендуется устанавливать световые мигающие оповещатели, срабатывающие при нажатии тревожной кнопки. В доступных кабинах следует применять водопроводные краны с рычажной рукояткой и термостатом, а при возможности- с автоматическими и сенсорными кранами бесконтактного типа</p>	<p>П.5.3.6</p>				<p>Системой оповещения не оборудована</p>	<p>Не соответствует нормативу</p>	<p>К, О, С, Г, У</p>
		<p>П.5.3.9</p>				<p>Краны установлены с отдельным вентильным управлением водой</p>	<p>Не соответствует нормативу</p>	<p>О, С</p>

		<p>Применение кранов с отдельным управлением горячей и холодной водой не допускается. Следует применять унитазы с автоматическим сливом воды или ручным кнопочным управлением, которые следует располагать на боковой стене кабины, со стороны которой осуществляется пересадка с кресла-коляски на унитаз.</p>					Унитаз с ручным кнопочным управлением	Не соответствует нормативу	К, О
--	--	---	--	--	--	--	---------------------------------------	----------------------------	------

Работа по адаптации объектов

№ п/п	Наименование функционально-планировочного элемента	Содержание	Виды работ
5	Зона «Санитарно-гигиенические помещения»	Установка дополнительных поручней, штанг, электро-выключателей, розеток. Оборудование двухсторонней связью или кнопкой вызова с дежурным (поста охраны, с администрацией объекта), аварийное освещение. Информировующее обозначение помещения.	Текущий ремонт, индивидуальное решение с ТСР
ОБЩИЕ требования к зоне		Привести в соответствие с нормативными требованиями	


II. Заключение по зоне:

Наименование структурно-функциональной зоны	Состояние доступности (к пункту 5 Акта обследования ОСИ)	Приложение		Рекомендации по адаптации (вид работы) к пункту 4.1 Акта обследования ОСИ
		№ на плане	фото	
Зона «Санитарно-гигиенические помещения»	<p>ДП-И (Г,У) – доступна частично избирательно инвалидам с нарушением слуха, с нарушением умственного развития,</p> <p>ВНД (С,К,О) – временно не доступна инвалидам с нарушением зрения для инвалидов на креслах-колясках, с нарушением опорно-двигательного аппарата.</p>			Текущий ремонт, индивидуальное решение с ТСР

Приложение 6
к Акту обследования объекта социальной инфраструктуры
к паспорту доступности объекта социальной инфраструктуры
от "29" июня 2021г.

I. Результаты обследования:
6. Зона «Система информации на объекте»

Наименование (вид) объекта ОГБУ СО «СРЦН Заларинского района», административно-учебное здание
Адрес объекта 666321 Иркутская область, р.п. Залари, ул. Дзержинского 54А


№ п/п	Наименование функционально-планировочного элемента	Норматив	Ссылка на норматив	Наличие элемента			Фактическое состояние	Выявленные нарушения и замечания	
				есть/нет	№ на плане	фото		Содержание	Значимо для инвалида (категория)
6.	Зона «Система информации на объекте»								
6.1.	Визуальные средства	Визуальная информация располагается на контрастном фоне с размерами знаков, соответствующими расстоянию рассмотрения, быть увязана с художественным решением интерьера и располагаться на высоте не менее 1.5 м и не более 4.5 м от уровня пола	СП59-13330-2012. П.5.5.4	есть			Система эвакуации обозначена план схемами, информационными знаками пути движения к эвакуационным выходам, а также светящимися табло указывающие направление движения и выходов из помещений	Соответствует нормативам	К, О, Г, У

6.2	Акустические средства	Система оповещения о пожаре-световая, синхронно со звуковой сигнализаций	СН иП п.3.55	есть			Система оповещения световая, синхронно с голосовым оповещением	Соответствует нормативам	К, О, С, Г, У
6.3	Тактильные средства			нет			Тактильная информация отсутствует	Соответствует нормативам	С

Работа по адаптации объектов

№ п/п	Наименование функционально-планировочного элемента	Содержание	Виды работ
6	Зона «Система информации на объекте»	Установка и размещение систем информации тактильной во всех зонах объекта.	Текущий ремонт, индивидуальное решение с ТСР
ОБЩИЕ требования к зоне		Привести в соответствии с требованиями	

II. Заключение по зоне:

Наименование структурно-функциональной зоны	Состояние доступности (к пункту 3.4 Акта обследования ОСИ)	Приложение		Рекомендации по адаптации (вид работы) к пункту 4.1 Акта обследования ОСИ
		№ на плане	фото	
Зона «Система информации на объекте»	<p>ДЧ-И (К,О,Г,У) – доступна частично-избирательно для инвалидов на креслах-колясках, с нарушением опорно-двигательного аппарата, инвалидам с нарушением слуха, с нарушением умственного развития,</p> <p>ВНД (С) – временно не доступна инвалидам с нарушением зрения</p>			Текущий ремонт, индивидуальное решение с ТСР